




Проект «Покормите птиц зимой!»



Тип проекта: информационно-творческий
Подготовила воспитатель средней группы “Капитошки” Мирзоева Ю.С. Участники проекта: воспитатель, дети и родители

Тема проекта «Покормите птиц зимой» выбрана нами не случайно. Ведь именно птицы окружают нас круглый год, принося людям пользу и радость. В холодное время года доступной пищи становится значительно меньше, но потребность в ней возрастает. Иногда естественный корм становится практически недоступным, поэтому многие птицы не могут пережить зиму и погибают. И мы, педагоги, совместно с родителями, должны научить воспитанников видеть это, пополняя представления о зимующих птицах, их повадках и образе жизни, создать условия для общения ребенка с миром природы.

Сроки реализации:

18.12.17 – 22.12.17г.

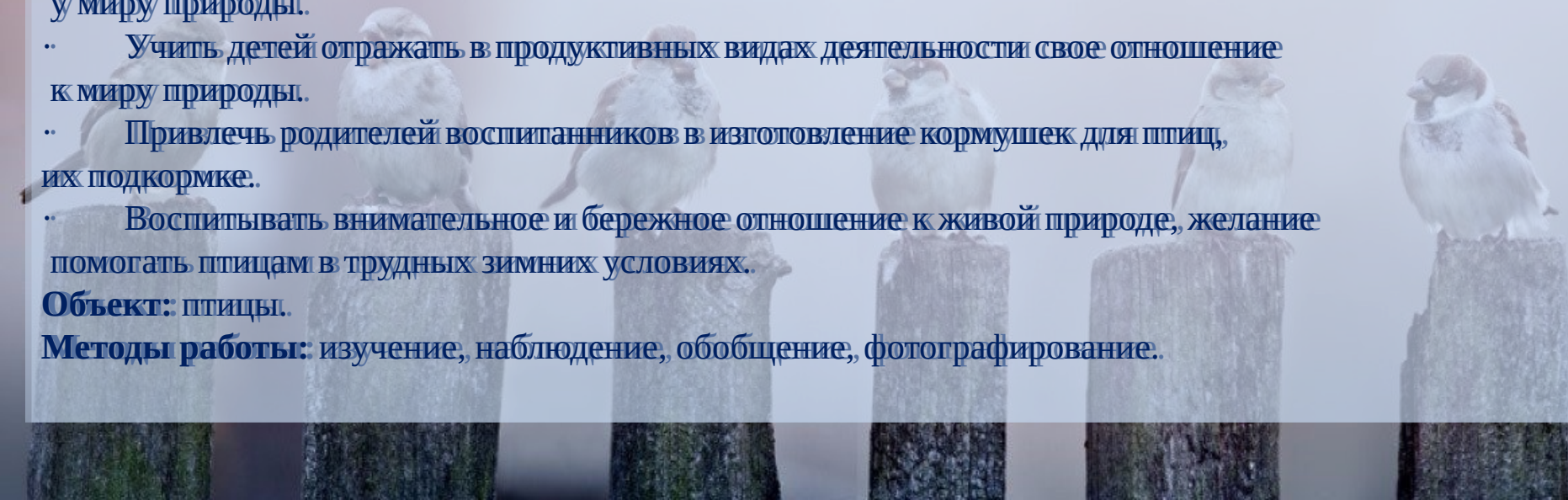
Цель: учить детей бережному отношению к птицам.

Задачи:

- Пополнить предметно-развивающую среду по теме проекта.
- Расширить знания детей о зимующих птицах.
- Формировать элементарные экологические знания.
- Продолжать формировать у детей бережное ответственное отношение у миру природы.
- Учить детей отражать в продуктивных видах деятельности свое отношение к миру природы.
- Привлечь родителей воспитанников в изготовление кормушек для птиц, их подкормке.
- Воспитывать внимательное и бережное отношение к живой природе, желание помогать птицам в трудных зимних условиях.

Объект: птицы.

Методы работы: изучение, наблюдение, обобщение, фотографирование.



Этапы работы

1-й этап – подготовительный Обсуждение цели, задачи с детьми и родителями. Создание необходимых условий для реализации проекта. Перспективное планирование проекта. Разработка и накопление методических материалов по проблеме.

2-й этап – основной (практический) Внедрение в воспитательно–образовательный процесс эффективных методов и приёмов по расширению знаний дошкольников о зимующих птицах. Домашнее задание родителям, совместно с ребенком сделать кормушку. Участие в региональном конкурсе Керженского заповедника на съедобную кормушку для птиц. Заучивание стихотворений о зимующих птиц. Отгадывание загадок про зимующих птиц. Рассмотреть зимующих птиц на иллюстрациях в книгах и журналах, принести книги в детский сад.

3-й этап - обобщающий Ознакомление родителей с результатами проведённой недели: «Зимующие птицы».



МОЖНО

- ✓ семечки: нежареные, несолёные
- ✓ сало: несолёное, не копчёное
- ✓ просо, овёс
- ✓ крошки белого хлеба
- ✓ орехи, сухофрукты
- ✓ варёное тёртое яйцо

НЕЛЬЗЯ

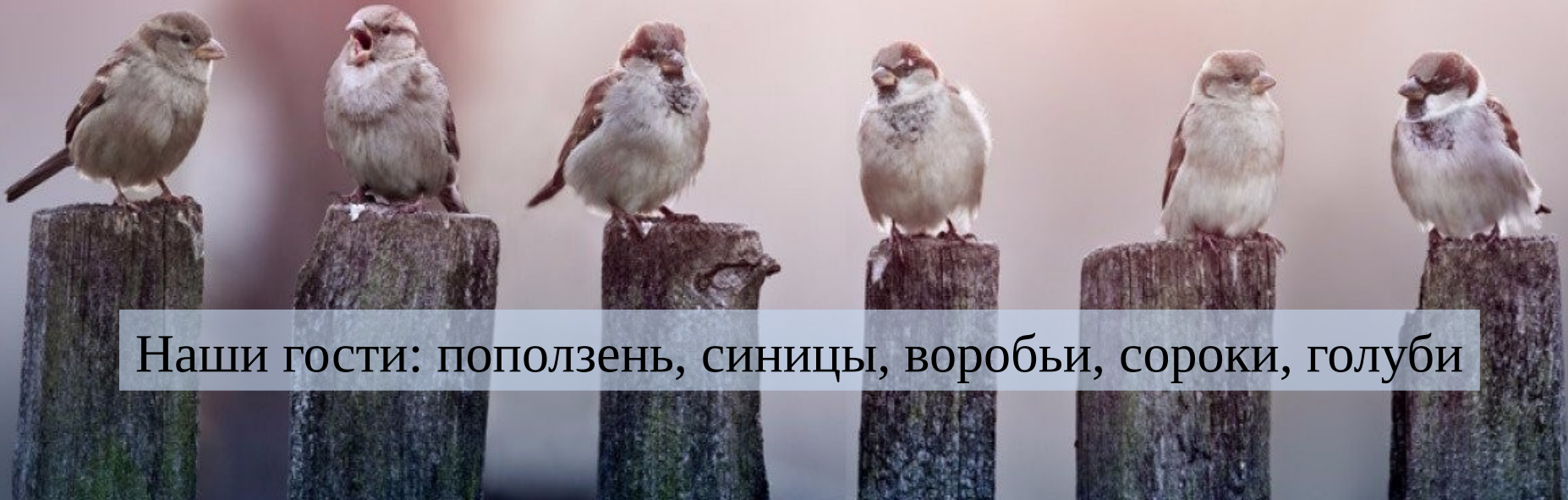
- ✗ рис, гречка и другие разбухающие крупы
- ✗ пшено
- ✗ чёрный хлеб
- ✗ солёное
- ✗ жареное
- ✗ перчёное
- ✗ копчёное



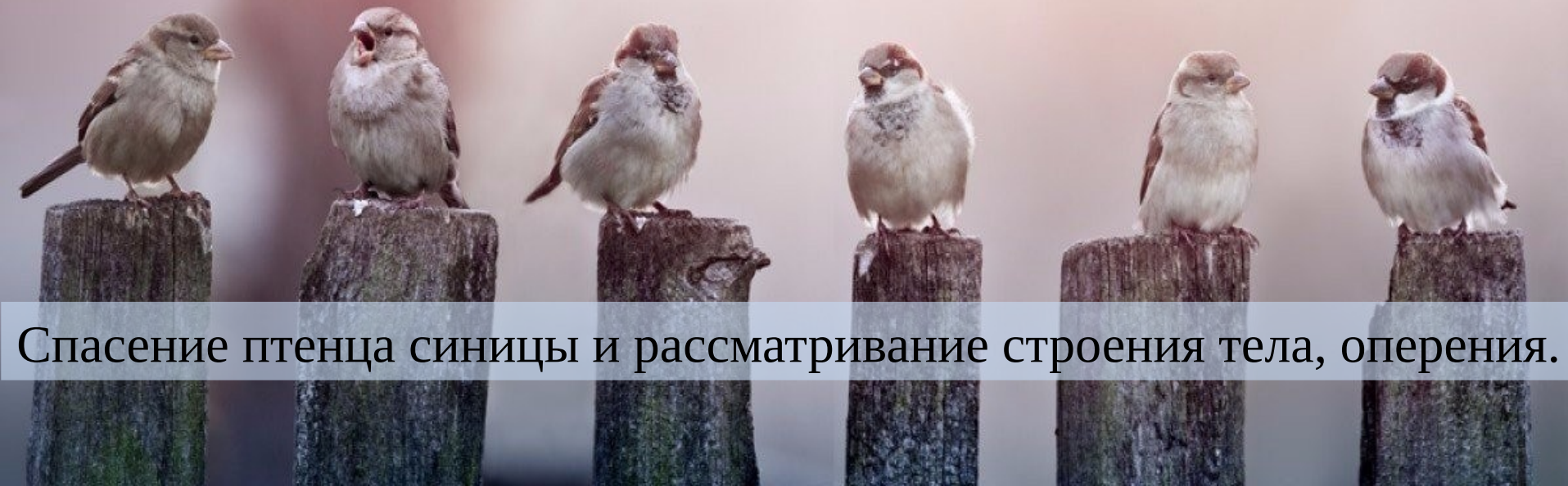


- Подкормка птиц
- Наблюдение
- определение видов птиц.





Наши гости: поползень, синицы, воробьи, сороки, голуби



Спасение птенца синицы и рассматривание строения тела, оперения.



СПАСИБО ЗА ВНИМАНИЕ!