

МУНИЦИПАЛЬНОЕ АВТОНОМНОЕ ДОШКОЛЬНОЕ
ОБРАЗОВАТЕЛЬНОЕ УЧРЕЖДЕНИЕ ДЕТСКИЙ САД «МЕЧТА»

ИНФОРМАЦИОННО-ПРАКТИЧЕСКИЙ
КРАТКОСРОЧНЫЙ ПРОЕКТ ПО ПРЕДУПРЕЖДЕНИЮ
ДОРОЖНО-ТРАНСПОРТНОГО ТРАВМАТИЗМА

СВЕТЛЯЧКИ-МОРЯЧКИ



Участники: дети младшей группы «Морячки», родители, воспитатели, ученики 5 «А» класса МБОУ «Октябрьская СШ».

Выполнила: воспитатель
Мирзоева Ю.С.

г.о.город Бор 2019г.

"Ничто не обходится нам так дешево и не ценится так дорого как жизнь наших детей"

Актуальность: Профилактика детского дорожно-транспортного травматизма - проблема всего общества. Обучение детей правильному поведению на дорогах необходимо начинать с раннего возраста. Задача педагогов и родителей - воспитать детей грамотными и дисциплинированными участниками дорожного движения.

Дети – самые уязвимые участники дорожного движения. Воспитание безопасного поведения у детей – одна из задач в дошкольном учреждении. Ребёнок становится пешеходом значительно раньше, чем он по своим знаниям, усилиям, развитию становится к этому подготовленным. Сделать пешеходов «заметными» для водителей помогут Фликеры – это световозвращающий элемент, который может спасти пешехода на дороге. Обеспечивая видимость в условиях недостаточной освещенности, световозвращающий элемент становится практически единственным способом обозначить себя на проезжей части.



Цель проекта:

- дать представление детям и родителям о назначении световозвращающих элементов «Фликеров».

Задачи проекта:

1. Сформировать знания о поведении на дороге, о правилах движения в тёмное время суток.
2. Обогащать словарный запас (световозращательный элемент, фликеры).
3. Организовать сотрудничество с семьями воспитанников.
4. Привлечь родителей к участию в реализации проекта.
5. Воспитывать уважения к водителям и другим пешеходам.



Реализация данного проекта будет продуктивной и эффективной при выполнении следующих условий:

- привлечение внимания к проблеме на дорогах, а также к её решению с помощью световозвращателей;
- подготовка к мероприятиям по муниципальной акции «Стань заметней в темноте» в детском саду;
- компетентности педагогов и родителей, взаимодействия с социальными партнерами.



Содержание реализации проекта

I этап Подготовительный.

Подборка материала; изготовление дидактических игр, беседы с детьми и родителями, консультирование родителей по данной проблеме; диагностика выявления знаний детей о безопасности дорожного движения в темное время суток.

Беседы, просмотр роликов, презентаций, изображений о важности ношения на одежде светоотражателей. Чтение художественной литературы.





Художественная литература и дидактические пособия

II этап. Организационно-практический.



Тематические занятия, ежедневные пятиминутки безопасности на дороге, сюжетно-ролевые игры.

УВАЖАЕМЫЕ РОДИТЕЛИ!

УЧИТЕ ДЕТЕЙ ПРАВИЛАМ ДОРОЖНОГО ДВИЖЕНИЯ!



Не играть вблизи проезжей части, непосредственно на ней, а также на остановочных пунктах общественного транспорта.



Переходить проезжую часть дороги только по пешеходному переходу, а если на перекрестке имеется светофор, только на разрешающий, зеленый сигнал светофора.



Не выходить на проезжую часть из-за стоящего автомобиля или других препятствий, ограничивающих видимость.



Перед выходом на проезжую часть остановиться для наблюдения за дорогой и ни в коем случае не перебежать ее, не убедившись в безопасности.




Не переходить проезжую часть перед близко движущимся автомобилем, автобусом, троллейбусом.



Встреча со школьниками, изготовление фликеров своими руками, участие в совместной акции с сотрудниками ГАИ, тематические занятия в автогородке детского сада, участие в флешмобе «Засветись», пополнение ППРС в группе, совместное изготовление с родителями дидактических пособий и игр в соответствии с данной тематикой.





Встреча со школьниками,
участие в совместной акции с сотрудниками ГАИ



Изготовление светоотражателей своими руками





Занятия и совместные акции и мероприятия с родителями в автогородке




Изготовление игр и дидактических пособий совместно с родителями.


Рисунки и плакаты от семей воспитанников «Засветись!»



Семья Миллимова Т. и Нордана



группа Морячки



III этап. Заключительный

Выявить знание детей о безопасности дорожного движения и использовании фликеров.

Ожидаемые результаты проекта

У детей: Сформированное представление о нормах безопасного поведения на дорогах.

У родителей: Активизация и систематизация знаний о предупреждении детского дорожно-транспортного травматизма; Участие вместе с детьми в художественно-творческой деятельности ДОУ.

У педагогов: Создание единого воспитательно - образовательного пространства в процессе реализации проекта.

Дети и родители активно участвовали в проекте «Стань заметнее в темноте».

В результате экспресс – опроса родителей в начале проведения проекта было выявлено, что всего из 27 опрошенных:

12,5% (5чел.) - опрошенных носят фликеры сами

21% (6 чел.) - ответили, что носит их ребенок

12,5% (3 чел.) - сообщили, что «носит вся семья»


46 % (11 чел.) - не носят фликеры

8% (2 чел.) - вообще не знают, что это такое.

Во время проведения акции «Засветись на переходе» были распространены рекламные листовки, буклеты, с целью повышения безопасности дорожного движения в темное время суток.

В результате проекта все родители нашей группы приобрели фликеры для себя, детей и всей семьи.





«МОРЯЧКИ – СВЕТЛЯЧКИ»



СПАСИБО ЗА ВНИМАНИЕ!