

# НЕТРАДИЦИОННЫЕ ТЕХНИКИ РИСОВАНИЯ

МУНИЦИПАЛЬНОЕ АВТОНОМНОЕ  
ДОШКОЛЬНОЕ ОБРАЗОВАТЕЛЬНОЕ  
УЧРЕЖДЕНИЕ ДЕТСКИЙ САД «МЕЧТА»

ПЕДАГОГ ДОПОЛНИТЕЛЬНОГО  
ОБРАЗОВАНИЯ ЭЙХОЛЬЦ И.С.

**Нетрадиционные изобразительные техники - эффективное средство изображения, включающее новые художественно - выразительные приемы создания художественного образа, композиции и колорита, позволяющие обеспечить наибольшую выразительность образа в творческой работе, чтобы у детей создавалось шаблона.**



# НЕТРАДИЦИОННЫЕ ТЕХНИКИ РИСОВАНИЯ В РАЗНЫХ ВОЗРАСТНЫХ ГРУППАХ

- ❖ **Рисование жесткой полусухой кистью**
- ❖ **Рисование пальчиками**
- ❖ **Рисование ладошками**
- ❖ **Рисование ватной палочкой**
- ❖ **Рисование печатками из картофеля и других предметов**

# РИСОВАНИЕ ЖЕСТКОЙ ПОЛУСУХОЙ КИСТЬЮ

**Возраст:** любой

**Средства выразительности:** фактурность окраски, цвет.

**Материалы:** жёсткая кисть, гуашь, бумага любого цвета и формата, либо вырезанный силуэт пушистого или колючего животного.

**Способ получения изображения:** ребёнок опускает в гуашь кисть и ударяет ею по бумаге, держа вертикально. При работе кисть в воду не опускается. Таким образом заполняется весь лист, контур или шаблон. Получается имитация фактурности пушистой или колючей поверхности.





# РИСОВАНИЕ ПАЛЬЧИКАМИ

**Возраст:** от 2 лет.

**Средство выразительности:** пятно, точка, короткая линия, цвет.

**Материалы:** мисочки с гуашью (пальчиковые краски), плотная бумага любого цвета, небольшие листы, салфетки.

**Способ получения изображения:** ребенок опускает в гуашь пальчик и наносит точки, пятнашки на бумагу. На каждый пальчик набирается краска разного цвета



# РИСОВАНИЕ ЛАДОШКАМИ

**Возраст:** от 2 лет.

**Средство выразительности:** пятно, цвет, фантастический силуэт.

**Материалы:** широкие блюдечки с гуашью (пальчиковые краски), платная бумага любого цвета, листы большого формата, салфетки.

**Способ получения изображения:** ребенок опускает в гуашь ладонку (всю кисть) или окрашивает ее с помощью кисточки и делает отпечаток на бумаге. Рисуют и правой и левой руками. После рисования руки вытираются.




# РИСОВАНИЕ ВАТНОЙ ПАЛОЧКОЙ

**Возраст:** от 2 лет.

**Средство выразительности:** пятно, точка, короткая линия, цвет.

**Материалы:** мисочки с гуашью, плотная бумага любого цвета, небольшие листы, салфетки.

**Способ получения изображения:** ребенок опускает в гуашь ватную палочку и наносит точки на бумагу. На каждую палочку набирается краска разного цвета. После работы ручки вытираются салфеткой, затем гуашь легко





# РИСОВАНИЕ ПЕЧАТКАМИ ИЗ КАРТОФЕЛЯ И ДРУГИХ ПРЕДМЕТОВ

**Возраст: от 2 лет**


**Средство выразительности: пятно, цвет, фантастический силуэт.**

**Материалы: Печатки из картофеля в форме маленьких крестиков, ромбиков, кругов и больших цветов; мисочки с вложенным тонким поролоном, пропитанным гуашью разных цветов; два круга, вырезанных из картона; гуашь, кисть, тряпочка.**

**Способ получения изображения: ребенок оставляет цвет на форме картофеля с помощью влажного поролона пропитанного цвета и делает отпечаток на бумаге. Таким**

обр  
Пос  
лег

р или шаб  
сеткой, за



















# ПРОВЕДЕНИЕ МАСТЕР-КЛАССА В МЛАДШЕЙ ГРУППЕ «ВОРОБУШКИ»











# СПАСИБО ЗА ВНИМАНИЕ

