A photograph of a baby sitting on a light-colored floor, surrounded by various colorful toys. The baby's hands are visible, reaching towards the toys. The background is a soft-focus wall with large, overlapping circles in shades of pink, yellow, and blue. The text is overlaid in the center of the image.

В преддверии «Дня развития мелкой моторики» в группе «Бусинки»

Выполнили: Борисова О.В.
Кисляк Н.В.

«Разложи цветные макароны по цветам»

Цель: Развивать у деток мелкую моторику, тактильное восприятие мышление и память, формировать умение раскладывать макароны по цветам; закреплять знания цветов

Задачи:

Образовательные: Учить деток различать и называть основные цвета (красный, желтый, синий)

Развивающие: Развивать мелкую моторику рук, выполняя действия с мелкими предметами (макаронами)

Воспитательные: Формирование усидчивости и терпения; воспитание аккуратности, ребенок учится не разбрасывать предметы

Средства: Крупные цветные макароны, поднос, цветные тарелочки



Игровая деятельность «Рисование на песке»

Цель: Развивать у детей мелкую моторику рук; учить рисовать различные линии, закреплять умение рисовать

Задачи:

Образовательные: Закреплять знания о форме

Развивающие: Развитие мелкой моторики; воображения и мышления; развитие наблюдательности; воспитание усидчивости

Воспитательные: Воспитывать аккуратность

Средства: Поднос, песок, ватные палочки



Дидактическая игра «Помоги маме развесить бельё»

Цель: Развивать мелкую моторику рук; помогать развитию умственных способностей у детей раннего возраста через сенсорное развитие

Задачи:

Образовательные: Учить детей узнавать и называть основные цвета: красный, синий, желтый, зеленый.

учить понимать и использовать в речи слова: «цвет»

Развивающие: Развивать мелкую моторику рук

Воспитательные: Воспитывать желание играть сообща; вызвать у детей доброжелательность; воспитывать желание трудиться, помогать взрослым

Средства: Разноцветные прищепки, установка для развешивания белья и ткани разных цветов



Игровое занятие «Лабиринт с бусинами Тигрёнок»

Цель: Развивать мелкую моторику, логически мыслить, закрепить знания о цвете

Задачи:

Образовательные: Развивать мелкую моторику, усидчивость, внимание, речь, изучать цвета и. формы

Развивающие: Развивать моторику рук, внимание и логическое мышление

Воспитательные: Прививать детям аккуратность, усидчивость, формировать представления о цветах и формах

Средства: Лабиринт для малышей с бусинками



Игровая деятельность «Шнуровка»

Цель: Развивать мелкую моторику рук; учить различать цвета; учить ребенка подбирать шнурки и предметы соответствующего цвета, вставлять шнурки в отверстия; учить понимать понятия «сверху», «внизу», развивать речь

Задачи:

Образовательные: Развивать мелкую моторику, усидчивость, внимание, речь, изучать цвета и формы

Развивающие: Развивать моторику рук, координацию движений, внимание и логическое мышление

Воспитательные: Прививать аккуратность, усидчивость, формировать представления о цветах и формах

Средства: Разноцветные шнурки, разноцветные крышечки



Игровая деятельность «Мозаика PEG BOARD»

Цель: Развивать мелкую моторику рук; логику; внимание; формировать усидчивость и аккуратность; цель игры — сбор изображения из отдельных фрагментов

Задачи:

Образовательные: Знакомить с цветами предметов мозаики

Развивающие: Тренировать мелкую моторику рук; развивать логику мышления, внимание; память, воображение; познавательные интересы

Воспитательные: Воспитывать усидчивость, аккуратность и терпение; приучать детей убирать все на место после окончания игры

Средства: Мозаика PEG BOARD, 4 соединяющиеся планшета, 144 колышка с отверстиями в 6 цветах, 12 шнурков, 12 карточек с заданиями



Дидактическая игра «Забавные цепочки»

Цель: Развивать мелкую моторику рук, сенсорное восприятие, учить конструировать

Задачи:

Образовательные: Учить узнавать и называть основные цвета (красный, синий, жёлтый, зелёный); формировать умение классифицировать «много» мало»

Развивающие: Развивать мелкую моторику рук, наблюдательность, умение сравнивать; развивать сенсорное восприятие, словарный запас детей

Воспитательные: Воспитывать усидчивость

Средства: Цветные капсулы



Игровая деятельность - Конструирование «Собери матрёшку и пирамидку»

Цель: Развивать мелкую моторику рук; учить деток группировать по цвету и размеру; развивать внимание, мышление

Задачи:

Образовательные: Учить составлять целое из частей и соотносить детали по рисунку

Развивающие: Развивать мелкую моторику; учить соединять части матрёшки

Воспитательные: Учить детей усидчивости

Средства: Матрёшки, пирамидки



Учебно-игровое пособие «Блоки Дьенеша»

Цель: Развивать мелкую моторику рук; учить различать и правильно называть основные геометрические формы (круг, квадрат, прямоугольник); сравнивать по величине (большой, маленький)

Задачи:

Образовательные: Учить логическому мышлению, выкладывать по определенным правилам, перестраивать

Развивающие: Развивать у детей логическое мышление, память, внимание и воображение

Воспитательные: Учить усидчивости

Средства: Учебно-игровое пособие «Блоки Дьенеша»



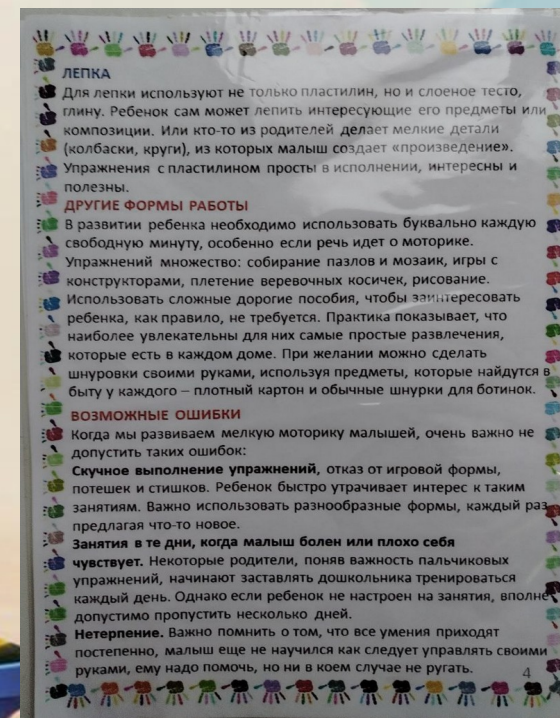
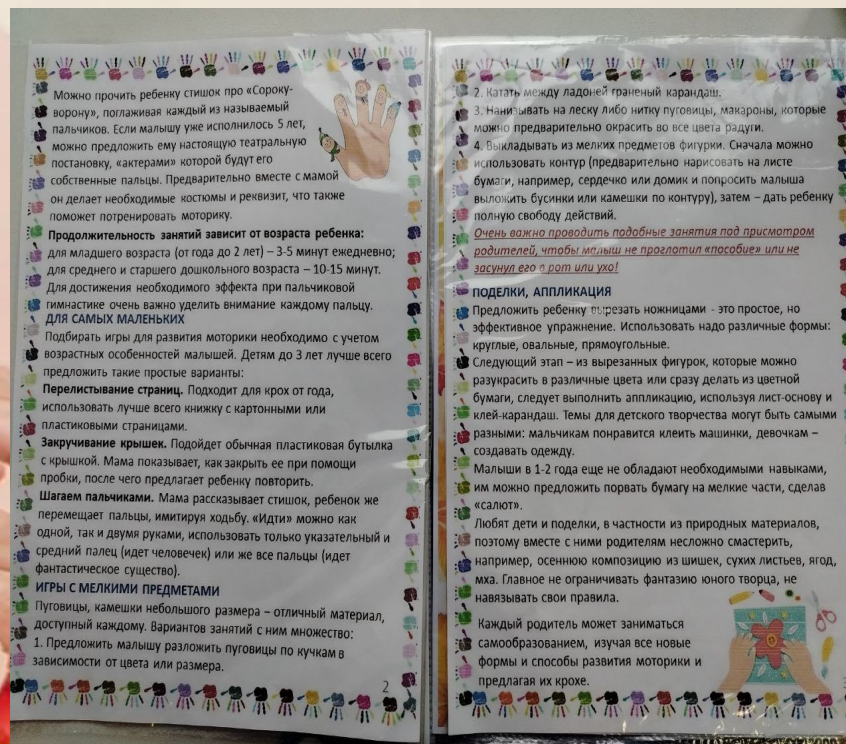
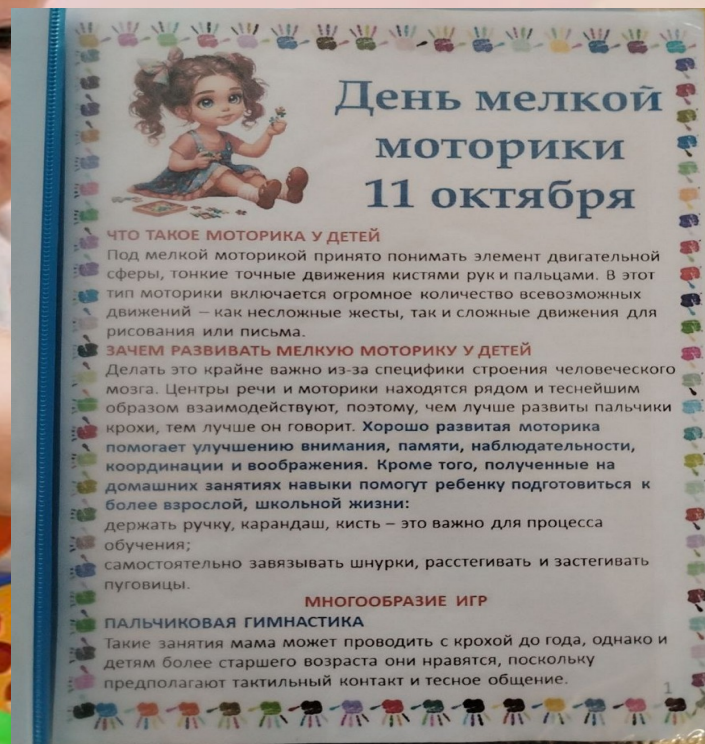
Рекомендации родителям по развитию у детей мелкой моторики

Регулярно организуйте занятия дома, используя разнообразные игры и игрушки

Регулярность занятий, разнообразие используемых материалов и внимание взрослых

ускоряют процесс формирования мелкой моторики у малышей

Следите за безопасностью игрушек и игровых материалов!



Консультация для родителей



Игры, используемые для развития мелкой моторики



СПАСИБО ЗА ВНИМАНИЕ!

