



Мастер-класс для родителей группы
ДЕЛЬФИНЧИК
«Куклы-обереги»

Выполнила педагог высшей категории
Марасанова Татьяна Борисовна.





Оберег – не просто занятная вещичка, он имеет конкретный практический смысл, идущий к нам из глубокого прошлого как послание наших далёких предков. Особая прелесть оберегов в том, что они открывают простор для творчества и являются одновременно украшением и красивой сказкой, которую вы можете создать своими руками.


Вообще -то существует такой закон: по-настоящему сильный оберег нельзя купить. И вот предложили мы нашим родителям поучаствовать в таком таинстве ...



Существует множество видов кукол - оберегов, которые делались для разных этапов жизни человека, но с одной целью – защитить.



Чем богаче была семья, тем больше в ней было кукол. По традиции, освященной ткани нельзя было касаться ножом или ножницами, поэтому материю просто рвали. Это распространилось и на использование иголок. Так что, чаще всего, кукол сворачивали из нескольких лоскутов и перетягивали нитками. Так же поступили и мы, соблюдая древнерусские обычаи.





А вот и наши куколки готовы!! Традиционная тряпичная кукла безлика. Лицо, как правило, не обозначалось, оставалось белым. Кукла без лица считалась предметом неодушевленным, недоступным для вселения в него злых, недобрых сил, а значит, и безвредным для ребенка.